

ОТЧЁТ О ПРОЕКТЕ «УМНЫЕ ИГРЫ» В ГРУППЕ ДЕТЕЙ С ЗПР

Подготовила: воспитатель Корякина Ольга
Николаевна

2014-2015 уч.год

ПАСПОРТ ПЕДАГОГИЧЕСКОГО ПРОЕКТА «УМНЫЕ ИГРЫ»

- Направление развития ребёнка

«Познавательное развитие»

«Речевое развитие»

- Вид проекта

Информационно – игровой (по тематике),
групповой (по составу участников),
долгосрочный (по срокам реализации)


- Сроки реализации

Ноябрь 2014г. – декабрь 2014 г. - январь 2015 г.–
февраль 2015 г. - март 2015 г.



ПРОБЛЕМА

**Отсутствие интереса у
детей и родителей к
дидактическим
настольным играм**



ЦЕЛЬ


**Формирование у детей
и родителей
заинтересованности и
умения играть в
дидактические игры**

ЗАДАЧИ

- Вызвать интерес к игре, используя различные приёмы. Создать условия для развития познавательной активности каждого ребёнка.
- Учить детей играть в дидактические настольные игры, соблюдая правила и ход игры, развивая у них интерес и активное участие.
- Познакомить родителей со структурой дидактической игры, её обучающими задачами, способами подачи детям.
- Обогатить игровую среду в группе.

ИТОГОВОЕ МЕРОПРИЯТИЕ

**Выставка
развивающих игр**



ДИДАКТИЧЕСКИЕ ИГРЫ ПО ФОРМИРОВАНИЮ ПРЕДСТАВЛЕНИЙ О ЦВЕТЕ И ФОРМЕ

- «Подбери по цвету»
- «Продолжи узор»
- «Разноцветное лото»
- «Цветик – семицветик»
- «Платье для кукол»
- «Подбери пару»
- «Цветные коврики» и др.



ФОРМИРОВАНИЕ ЭТАЛОНОВ ЦВЕТА

«Подбери цвет»




«РАЗНОЦВЕТНОЕ ЛОТО»



ВЫСТАВКА «ЗНАКОМИМ ДЕТЕЙ С ЦВЕТОМ»





Домашнее Задание «Раскарась по образцу»



ДИДАКТИЧЕСКИЕ ИГРЫ НА РАЗВИТИЕ МЕЛКОЙ МОТОРИКИ



- «Цветовое кольцо»
- «Игры с прищепками»
- «Путаница»
- Шнуровки
- «Рисуем нитью»
- «Графические упражнения»
- «Рисуем пальчиками»
и др.



РАЗВИВАЕМ МЕЛКУЮ МОТОРИКУ



РАЗВИВАЕМ ЗРИТЕЛЬНОЕ ВОСПРИЯТИЕ



ВЫСТАВКА «РАЗВИВАЕМ МЕЛКУЮ МОТОРИКУ»



ЗНАКОМИМ ДЕТЕЙ С МИРОМ ЭМОЦИЙ

радость



«БУДУ ДЕЛАТЬ ХОРОШО»



ВЫСТАВКА «РАЗВИВАЕМ ПАМЯТЬ, ВНИМАНИЕ, МЫШЛЕНИЕ»



ОКРУЖАЮЩИЙ МИР



МАТЕМАТИКА



- «Геометрическое лото»
- «Больше, меньше и равно»
- «Весёлый счёт»
- «Математические пазлы»
- «Геометрические дорожки»
- «А ну – ка, сосчитай!» и др.



ВЫСТАВКА «ЗАНИМАТЕЛЬНАЯ МАТЕМАТИКА»



РАБОТА С РОДИТЕЛЯМИ

- Родительское собрание
- Семинар-практикум
- Консультации
- Оформление папок – передвижек
- Привлечение к совместному изготовлению дидактических игр
- Информация на стенде и др.



- Помощь родителей в изготовлении игр:

«Танграм»

«Покорми животное»

«Домино»

«Вкладыши»

«Занимательный скульптор»



ФОТОВЫСТАВКА «МОЯ ЛЮБИМАЯ ИГРУШКА»



ФОТОВЫСТАВКА «ИГРАЕМ ДОМА»



**СПАСИБО ЗА
ВНИМАНИЕ**

